


INFORME DE PRODUCCIÓN AGRÍCOLA 2020



COUNTY OF SANTA CRUZ

OFFICE OF THE AGRICULTURAL COMMISSIONER

JUAN HIDALGO

AGRICULTURAL COMMISSIONER
SEALER OF WEIGHTS AND MEASURES
DIRECTOR, MOSQUITO AND VECTOR CONTROL

Karen Ross, Secretaria, Departamento de Agricultura y Alimentación de California

y

El Honorable Consejo de Supervisores del Condado de Santa Cruz

Bruce McPherson,	5° Distrito, Presidente
Manu Koenig,	1er Distrito
Zach Friend,	2° Distrito
Ryan Coonerty,	3er Distrito
Greg Caput,	4° Distrito

De acuerdo con las provisiones de la Sección 2279 del Código de Agricultura y Alimentación de California, me complace presentar el Informe de Producción Agrícola 2020 para el Condado de Santa Cruz. Este informe representa una estimación de la extensión en acres, la cosecha y el valor bruto de los productos agrícolas generados en el Condado de Santa Cruz.

El valor bruto total de la producción de cultivos agrícolas en el Condado de Santa Cruz en 2020 fue de \$636,032,000. Esto representa un incremento de un 1.7 por ciento, \$10,701,000 más con respecto al valor de producción en 2019 que fue de \$625,331,000. La producción y el valor de la cosecha están condicionados por diversos factores como la climatología, la mano de obra y el mercado. La pandemia del COVID-19, la inusual tendencia con días de excesivo calor durante ciertos momentos de la temporada y los incendios forestales, han tenido un gran impacto en muchos de nuestros productos en 2020. Gracias a la capacidad de resistencia y adaptación de nuestros agricultores a lo largo de la temporada, junto con el gran apoyo y demanda de fruta y verdura fresca por parte de nuestras comunidades durante un año de dificultades sin precedentes, se pudieron minimizar las pérdidas en nuestro Condado.

Es importante resaltar que los números presentados en este informe son valores brutos y no incluyen los costes soportados por los agricultores como pueden ser, entre otros, la mano de obra, la preparación del terreno, los sistemas de riego, el control de plagas, transporte, enfriamiento del producto, mercadotecnia, equipamientos, valoraciones, costes relacionados con las regulaciones, o las posibles pérdidas sufridas por cada una de las operaciones. Asimismo, los números no reflejan la contribución total de la agricultura a la economía del Condado de Santa Cruz. Los puestos de trabajo agrícolas, así como otros servicios relacionados, añaden un valor y un beneficio muy significativo a la economía local.

La fresa continúa siendo el cultivo número uno en el Condado de Santa Cruz con un valor estimado de \$193,911,000 en aproximadamente 2,137 acres plantados. La frambuesa es nuestro segundo cultivo con un valor estimado de \$139,934,000. El conjunto de fresa, frambuesa y zarzamora, que representa aproximadamente el 60 por ciento del valor de la producción en nuestro Condado, experimentó un incremento de un 6.4 por ciento en su valor bruto, \$23,841,000 más que en 2019, para un total de \$397,139,000.

La producción de verduras se mantiene sólida en el Condado de Santa Cruz con un valor global de \$89,462,000 siendo ligeramente inferior al valor de 2019 que fue de \$94,636,000. Una climatología inusualmente calurosa en el mes de agosto tuvo su impacto en la producción de manzana, lo que contribuyó a un descenso del 46 por ciento en su valor, siendo este de \$10,981,000 en comparación con los \$19,669,000 de 2019. Las uvas para vino sufrieron el impacto del humo de los incendios forestales lo que supuso un descenso de un 18 por ciento con respecto a 2019, \$4,814,000 en comparación con los \$5,586,000 del año anterior. La pandemia también afectó de manera considerable a nuestra industria de flores y plantas de corte con un descenso del 58 por ciento comparado con 2019, de \$27,127,000 a \$11,515,000.

Me gustaría expresar mi sincero agradecimiento a todos los agricultores, ganaderos, consejos, comisiones, distribuidores y demás agencias que han contribuido proporcionándonos información esencial, sin la cual este informe no hubiera sido posible. Asimismo, el agradecimiento al personal de mi oficina por su dedicación en compilar y producir este Informe de Producción Agrícola 2020.

Respetuosamente,

Juan Hidalgo
Comisionado de Agricultura

**CONDADO DE SANTA CRUZ
COMISIONADO DE AGRICULTURA
CERTIFICADOR DE PESOS Y MEDIDAS
DIRECTOR OFICINA DE CONTROL DE MOSQUITOS y AGENTES TRANSMISORES**

PERSONAL 2020

**Comisionado de Agricultura, Certificador de Pesos y Medidas
Director Oficina de Control de Mosquitos y Agentes Transmisores**

Juan Hidalgo

Asistentes al Comisionado de Agricultura

Pamela Cassar David Sanford

Asistente al Director de Control de Mosquitos

Paul Binding / Amanda Poulsen

Inspectores de Agricultura / Pesos y Medidas

Gabriel Chan Walter Mayeda
Benito Mendoza II Andrew Kimura
Shane DeVine Peter Parker
David George Renee Inlow
Alberto Vinuela Teresa Sullivan

Ayudantes de Agricultura

Adriane Baade Alexander McDonald
Taylor Ramos Efrain Miranda
Gaynor Spielman Rudy Ruelas
Stephen Dermer Richard Schreiber
Grayson Jordan

Ecologista

Emma McDonough

Especialistas Control Mosquito

Stephen Bowling Nader Sidhom
Steve Driscoll Ray Travers

Personal de Soporte Administrativo

Mark Huett, Técnico Contable
Rafaela Hoessel, Contable
Rosemary Velez, Recepcionista

EN AGRADECIMIENTO A LA AGRICULTURA



El Informe de Producción Agrícola del Condado de Santa Cruz 2020 está dedicado a todos nuestros trabajadores esenciales del campo y a las operaciones agrícolas del Condado y de todo el Estado. Gracias por ser el salvavidas de nuestras comunidades durante estos tiempos difíciles y sin precedentes. Su sacrificio nunca será olvidado y permanecerá siempre en nuestra memoria para recordarnos la importancia del trabajo que realizan, la importancia de la agricultura en California y el papel fundamental que juegan los trabajadores y operaciones agrícolas para llevar la comida a nuestras mesas.

CONDADO DE SANTA CRUZ

FRUTAS

CULTIVO	AÑO	ACRES	PRODUCCIÓN (TONS POR ACRE)	PRODUCCIÓN TOTAL (TONS)	PRECIO (POR TON)	VALOR TOTAL
FRESA	2020	2,137	34.90	74,581	\$2,600	\$193,911,000
	2019	2,308	35.62	82,220	\$2,200	\$180,884,000
FRAMBUESA	2020	2,050	9.85	20,193	\$6,930	\$139,934,000
	2019	1,972	9.36	18,458	\$7,564	\$139,616,000
ZARZAMORA	2020	1,049	8.55	8,969	\$7,057	\$63,294,000
	2019	908	8.74	7,936	\$6,653	\$52,798,000
TOTAL	2020	5,236				\$397,139,000
	2019	5,188				\$373,298,000



MANZANA, FRESCA Y PROCESADA	2020	2,030	15.50	31,465	\$349	\$10,981,000
	2019	2,025	26.32	53,298	\$369	\$19,669,000
UVA DE VINO	2020	670	2.39	1,601	\$3,006	\$4,814,000
	2019	679	2.54	1,725	\$3,394	\$5,856,000
TOTAL MANZANA, UVA Y OTRAS FRUTAS*	2020	2,951				\$16,247,000
	2019	2,937				\$25,723,000

* Los acres y valores totales abarcan las categorías de otros frutos rojos, árboles y arbustos frutales, incluyendo boysenberries, arándanos, olallieberries, chabacanos, aguacates, higos, kiwis, limones, aceitunas, duraznos, peras, ciruelas, caquis, granadas, ciruelas pasas y nueces.

CONDADO DE SANTA CRUZ

VERDURAS

CULTIVO	AÑO	ACRES	PRODUCCIÓN (TONS POR ACRE)	PRODUCCIÓN TOTAL (TONS)	PRECIO (POR TON)	VALOR TOTAL
COLES DE BRUSELAS	2020	935	13.01	12,164	\$1,155	\$14,050,000
	2019	1057	9.19	9,714	\$1,141	\$11,083,000
LECHUGA CABEZAS	2020	1,708	22.10	37,747	\$335	\$12,645,000
	2019	1,615	20.83	33,633	\$414	\$13,924,000
LECHUGA HOJAS	2020	1,418	16.51	23,411	\$543	\$12,712,000
	2019	1,765	14.99	26,457	\$553	\$14,620,000
OTRAS VERDURAS**	2020	3,661				\$50,055,000
	2019	3,848				\$55,009,000
TOTAL VERDURAS	2020	7,722				\$89,462,000
	2019	8,285				\$94,636,000

** Otras verduras incluye alcachofa, frijol, remolacha, brócoli, repollo, coliflor, apio, achicoria, berza, pepino, acelga, hierbas, kale, puerro, setas, mostaza, chícharo, rábano, calabaza, espinaca, calabacita, semillas y otros tipos de verduras.



CONDADO DE SANTA CRUZ

VIVEROS

CULTIVO	AÑO	ACRES	VALOR TOTAL
FLORES Y PLANTAS DE CORTE*	2020	313	\$11,515,000
	2019	302	\$27,127,000
PRODUCCIÓN DE VIVERO**	2020	549	\$108,146,000
	2019	475	\$92,356,000
TOTAL VIVEROS	2020	862	\$119,661,000
	2019	777	\$119,483,000

* Flores y Plantas de Corte incluye producción tanto en invernadero como en campo abierto.

** Producción de Vivero incluye las categorías: plantas de interior en maceta, plantas para paisajismo y otras plantas (plantas para producción agrícola y Árboles de Navidad).



CONDADO DE SANTA CRUZ

GANADO Y PRODUCTOS ANIMALES

	AÑO	VALOR TOTAL
TOTAL GANADO	2020	\$7,166,000
Y PRODUCTOS ANIMALES*	2019	\$7,680,000

* productos derivados del ganado, así como miel y huevos.



MADERA

	AÑO	PRODUCCIÓN (MBF) MILES PIES-TABLA*	VALOR TOTAL
MADERA	2020	10,171	\$6,357,000
	2019	5,459	\$4,511,000

*Previamente reportado incorrectamente en millones de pies-tabla

CONDADO DE SANTA CRUZ

RESUMEN DE VALORES DE PRODUCCIÓN

CULTIVO	2019	2020
FRESA, FRAMBUESA Y ZARZAMORA	\$373,298,000	\$397,139,000
VIVEROS	\$119,483,000	\$119,661,000
VERDURA	\$94,636,000	\$89,462,000
MANZANA, UVA DE VINO Y OTRAS FRUTAS	\$25,723,000	\$16,247,000
MADERA	\$4,511,000	\$6,357,000
GANADO Y PRODUCTOS ANIMALES	\$7,680,000	\$7,166,000
VALOR TOTAL	\$625,331,000	\$636,032,000

Progresión anual del valor total en los últimos diez años




CONDADO DE SANTA CRUZ

VISIÓN GENERAL DEL VALOR DE LOS CULTIVOS

FRESA	\$193,911,000
FRAMBUESA	\$139,934,000
PRODUCCIÓN DE VIVERO	\$108,146,000
VERDURAS	\$50,055,000
ZARZAMORA	\$63,294,000
LECHUGA	\$25,357,000
FLOR Y PLANTA DE CORTE	\$11,515,000
MANZANA	\$10,981,000
COL DE BRUSELAS	\$14,050,000
GANADO Y PRODUCTOS ANIMALES	\$7,166,000
UVA DE VINO	\$4,814,000
MADERA	\$6,357,000

Cultivos en el Condado de Santa Cruz 2020



CONDADO DE SANTA CRUZ

PRODUCCIÓN ORGÁNICA

En el Condado de Santa Cruz existen aproximadamente 147 operaciones orgánicas registradas.

La siguiente tabla representa los acres y valores aproximados registrados en el Programa Orgánico del Estado.

AÑO	ACRES	VALOR
2020	7917*	\$135,634,000
2019	8032*	\$147,667,000
2018	6940*	\$126,376,000
2017	6702*	\$109,058,000
2016	6859*	\$115,528,000

*Incluye pastos orgánicos.



CÁÑAMO INDUSTRIAL (HEMP)

AÑO	# REGISTROS	ACRES REGISTRADOS	ACRES COSECHADOS	VALOR
2020	23	207	63	n/a*
2019	21	185	132	n/a*

* El Departamento de Agricultura y Alimentación de California inició el programa de Cáñamo en primavera de 2019. Es un programa muy reciente y todavía no hay valores disponibles, los productores se han centrado en encontrar variedades que se desarrollen bien en nuestra región para abrir nuevos mercados.

CONDADO DE SANTA CRUZ

PRODUCTOS DEL CONDADO DE SANTA CRUZ PARA EXPORTACIÓN

Acelga
Achicoria
Alcachofa
Apio
Arándano
Berenjena
Berza
Bok Choy
Brócoli
Chile campana
Cilantro
Col Bruselas

Coliflor
Diente de león
Endibia
Eneldo
Escarola
Espinaca
Flor de corte
Frambuesa
Fresa
Frijol
Hinojo
Kale

Lechuga
Pepino
Perejil
Planta de corte
Producto de vivero
Puerro
Rábano
Remolacha
Repollo
Zanahoria
Zarzamora

SOCIOS COMERCIALES DEL CONDADO DE SANTA CRUZ PARA LA EXPORTACIÓN

Alemania
Australia
Canadá
Chile
Colombia
España



Filipinas
Guatemala
Haiti
Indonesia
Japón
México



Nueva Zelanda
Países Bajos
Perú
Qatar
Reino Unido
Sudáfrica

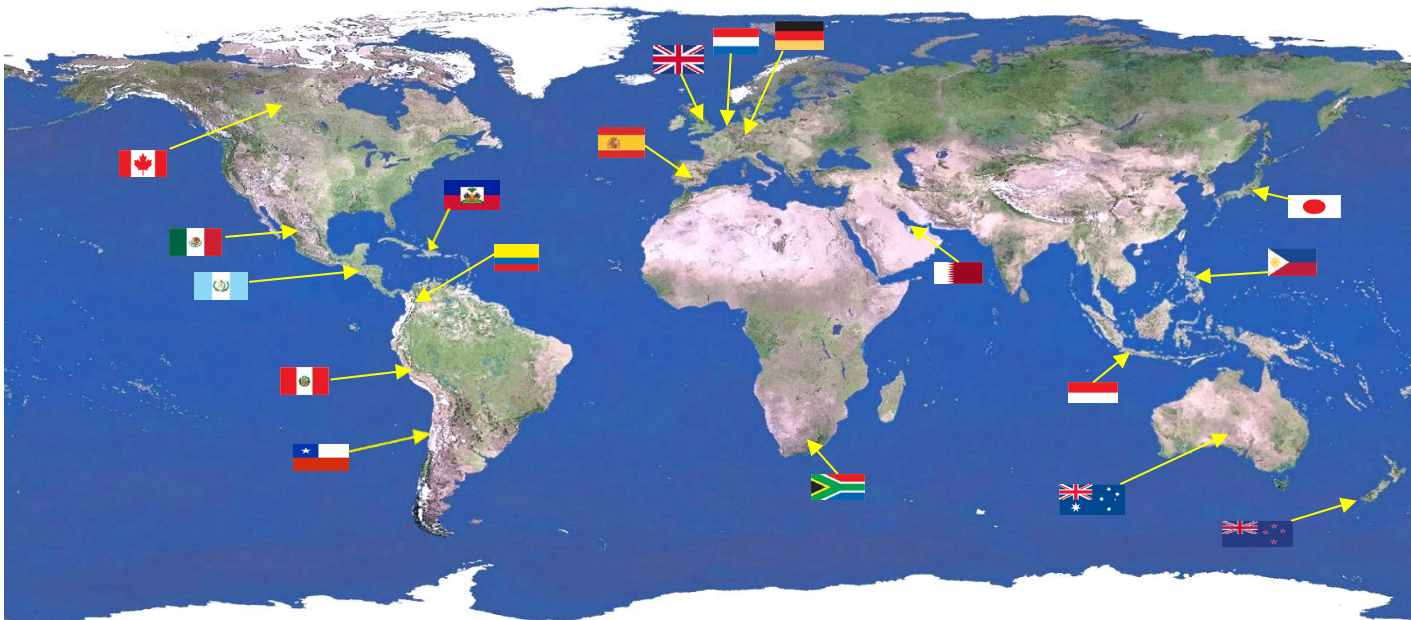


Imagen NASA