




Agricultural Commissioner / Sealer of Weights and Measures
Comisionado de Agricultura / Certificador de Pesos y Medidas

Agriculture Extension
Extensión Agrícola

County Clerk / Elections
Secretario del Condado / Elecciones

Treasurer - Tax Collector
Tesorero - Recaudador de Impuestos



INFORME DE PRODUCCIÓN AGRÍCOLA 2023

Karen Ross, Secretaria, Departamento de Agricultura y Alimentación de California

y

El Honorable Consejo de Supervisores del Condado de Santa Cruz

Manu Koenig,	1er Distrito
Zach Friend,	2° Distrito
Justin Cummings,	3er Distrito, Presidente
Felipe Hernández,	4° Distrito
Bruce McPherson,	5° Distrito

De acuerdo con las provisiones de la Sección 2279 del Código de Agricultura y Alimentación de California, me complace presentar el Informe de Producción Agrícola 2023 para el Condado de Santa Cruz. El valor bruto total de la producción agrícola en el Condado de Santa Cruz en 2023 fue de \$654,710,000 lo que representa una reducción del 1.8 por ciento con respecto al valor de producción en 2022. La producción y el valor de la cosecha están condicionados por factores como la climatología, la mano de obra y el mercado.

Es importante resaltar que los números presentados en este informe son valores brutos y no incluyen costes soportados por los agricultores como pueden ser la mano de obra, la preparación del terreno, los sistemas de riego, el control de plagas, transporte, mercadotecnia y los costes relacionados con las regulaciones. Asimismo, los números no reflejan la contribución total de la agricultura a la economía del Condado de Santa Cruz. Los puestos de trabajo agrícolas, así como en otros servicios relacionados, añaden un valor y un beneficio muy significativo a la economía local.

La fresa continúa siendo el cultivo número uno en el Condado de Santa Cruz con un valor estimado de \$184,856,000 en aproximadamente 2,363 acres plantados. Aunque el precio se mantuvo relativamente estable, el valor bruto de producción de fresa cayó aproximadamente un 16% comparado con el año 2022, al igual que lo hizo la producción total (tons por acre). Esta reducción, tanto en producción como en valor, no ha sido un hecho inesperado debido a los daños causados por las tormentas y posteriores inundaciones que tuvieron lugar desde Diciembre de 2022 hasta Marzo de 2023. Pese a que algunos agricultores vieron sus campos recuperarse, el temprano daño sufrido y el consecuente retraso provocado causaron unas pérdidas que persistieron durante toda la temporada. El conjunto de fresa, frambuesa y zarzamora representa aproximadamente el 60 por ciento del valor de la producción en nuestro Condado.

La producción de verduras y hortalizas en el Condado de Santa Cruz también se vió afectada por el impacto de las tormentas de principios de 2023. El retraso sufrido en las actividades de plantación y otros problemas derivados de la climatología contribuyeron a un descenso en el valor de producción de aproximadamente un 10% con respecto a 2022, resultando en un valor total de \$90,988,000. La combinación de todos los cultivos de vivero (plantas en macetas, flores y plantas de corte) tuvo un mejor año, volviendo a los valores de producción del año 2021 tras un pequeño bajón en 2022, aumentando incluso su valor hasta los \$145,490,000 en 2023. La producción de manzana y de uva para vino se mantuvo relativamente estable comparada con 2022, obteniendo valores brutos de \$11,876,000 y \$5,603,000 respectivamente.

En la portada del informe de este año aparece una fotografía que corresponde con el nuevo Centro de Gobierno del Sur del Condado de Santa Cruz en Watsonville, donde ahora se encuentran nuestras oficinas. El Centro abrió sus puertas oficialmente en Mayo de 2024, y ofrece soporte y servicios para los residentes del sur del condado a través de múltiples departamentos como son, además del nuestro, Servicios Humanos, Secretaría/Elecciones, Tesorería-Recaudación de Impuestos, Auditor-Interventor, Extensión Cooperativa, y el Centro de Carreras Profesionales del Sur del Condado.

Quiero expresar mi sincero agradecimiento al personal de mi oficina por su dedicación en compilar y producir este informe así como a los agricultores y ganaderos del Condado de Santa Cruz que voluntariamente han proporcionado información esencial sin la cual este informe no hubiera sido posible.

Respetuosamente,

David Sanford

David Sanford

Comisionado de Agricultura/Certificador de Pesos y Medidas



COUNTY OF SANTA CRUZ AGRICULTURAL COMMISSIONER
500 WESTRIDGE DRIVE, WATSONVILLE, CA 95076
(831) 763-8080 FAX (831) 763-8255 WWW.AGDEPT.COM



**CONDADO DE SANTA CRUZ
COMISIONADO DE AGRICULTURA
CERTIFICADOR DE PESOS & MEDIDAS
DIRECTOR OFICINA CONTROL MOSQUITO & VECTORES**

**Comisionado de Agricultura, Certificador de Pesos & Medidas
Director Oficina Control Mosquitos & Vectores**
David Sanford

Comisionados Adjuntos de Agricultura / Pesos & Medidas
Graham Hunting Andrew Kimura Walter Mayeda

Directora Adjunta Oficina Control Mosquitos & Vectores
Amanda Poulsen

Inspectores de Agricultura / Pesos & Medidas

Sammy Elizondo David George
Georgia Osburn Andrew Salazar
Richard Schreiber Rachel Schuster
Christine Smith Alberto Vinuela
Kacy Wentzel

Ayudantes de Agricultura

Stephen Dermer Kiera Gorman
Ivy Munnerlyn Weslyn Ramaekers

Ecologista Vectores

Emma McDonough

Especialistas Control Vectores

Stephen Bowling Steve Driscoll
Michael Pini Nader Sidhom
Ray Travers

Personal de Soporte Administrativo

Michelle Garcia, Técnica Superior Contable
Rosemary Velez, Receptionista

CONDADO DE SANTA CRUZ

FRUTAS

CULTIVO	AÑO	ACRES	PRODUCCIÓN (TONS POR ACRE)	PRODUCCIÓN TOTAL (TONS)	PRECIO (POR TON)	VALOR TOTAL
FRESA	2023	2,363	31.43	74,269	\$2,489	\$184,856,000
	2022	2,568	34.27	88,005	\$2,500	\$220,013,000
FRAMBUESA	2023	1,648	8.11	13,365	\$8,600	\$114,939,000
	2022	1,712	8.8	15,066	\$6,721	\$101,259,000
ZARZAMORA	2023	1,242	10.25	12,731	\$6,622	\$84,305,000
	2022	1,199	9.46	11,343	\$7,314	\$82,963,000
TOTAL	2023	5,253				\$384,100,000
	2022	5,479				\$404,235,000



MANZANA, FRESCA Y PROCESADA	2023	1,879	15.92	29,914	\$397	\$11,876,000
	2022	1,945	17.3	33,649	\$375	\$12,618,000
UVA DE VINO	2023	662	2.53	1,675	\$3,345	\$5,603,000
	2022	665	2.46	1,636	\$3,659	\$5,986,000
OTRAS FRUTAS*	2023	169				\$375,000
	2022	209				\$545,000
TOTAL MANZANA, UVA Y OTRAS FRUTAS	2023	2,710				\$17,854,000
	2022	2,819				\$19,149,000

*Otras Frutas incluye, boysenberries, arándanos, olallieberries, chabacanos, aguacates, higos, kiwis, limones, aceitunas, duraznos, peras, ciruelas, caquis, granadas, ciruelas pasas y nueces.

CONDADO DE SANTA CRUZ

VERDURAS Y HORTALIZAS

CULTIVO	AÑO	ACRES	PRODUCCIÓN (TONS POR ACRE)	PRODUCCIÓN TOTAL (TONS)	PRECIO (POR TON)	VALOR TOTAL
COL DE BRUSELAS	2023	756	10.1	7,636	\$1,380	\$10,538,000
	2022	831	12.03	9,997	\$1,338	\$13,376,000
LECHUGA, CABEZAS	2023	1,593	20.26	32,274	\$449	\$14,491,000
	2022	1,434	21.95	31,476	\$428	\$13,472,000
LECHUGA, HOJAS	2023	1,660	12.75	21,165	\$522	\$11,048,000
	2022	1,687	15.79	26,638	\$464	\$12,360,000
BRÓCOLI	2023	528	10.35	5,465	\$839	\$4,585,000
	2022	890	9.8	8,722	\$789	\$6,882,000
OTRAS VERDURAS Y HORTALIZAS*	2023	2393				\$50,326,000
	2022	2742				\$55,075,000
TOTAL VERDURAS Y HORTALIZAS	2023	6,930				\$90,988,000
	2022	7,584				\$101,165,000

*Otras verduras incluye alcachofa, frijol, remolacha, repollo, coliflor, apio, achicoria, berza, pepino, acelga, hierbas, kale, puerro, setas, mostaza, chícharo, rábano, calabaza, espinaca, calabacita, semillas vegetales y otros tipos de verduras y hortalizas.



CONDADO DE SANTA CRUZ

CULTIVOS DE VIVERO

CULTIVO	AÑO	ACRES	VALOR TOTAL
FLORES Y PLANTAS DE CORTE*	2023	239	\$17,418,000
	2022	275	\$23,758,000
PRODUCTOS DE VIVERO**	2022	553	\$128,072,000
	2022	542	\$104,204,000
TOTAL VIVEROS	2023	792	\$145,490,000
	2022	817	\$127,962,000

* Flores y Plantas de Corte incluye producción tanto en invernadero como a cielo abierto.

**Productos de Vivero incluye las categorías: plantas de interior en maceta, plantas para paisajismo, trasplantes para producción agrícola y árboles de Navidad.



CONDADO DE SANTA CRUZ

AVES, GANADERÍA Y PRODUCTOS ANIMALES

	AÑO	VALOR TOTAL
TOTAL AVES, GANADERÍA Y PRODUCTOS ANIMALES*	2023	\$8,379,000
	2022	\$6,856,000

*Productos animales incluye miel y huevos.



MADERA

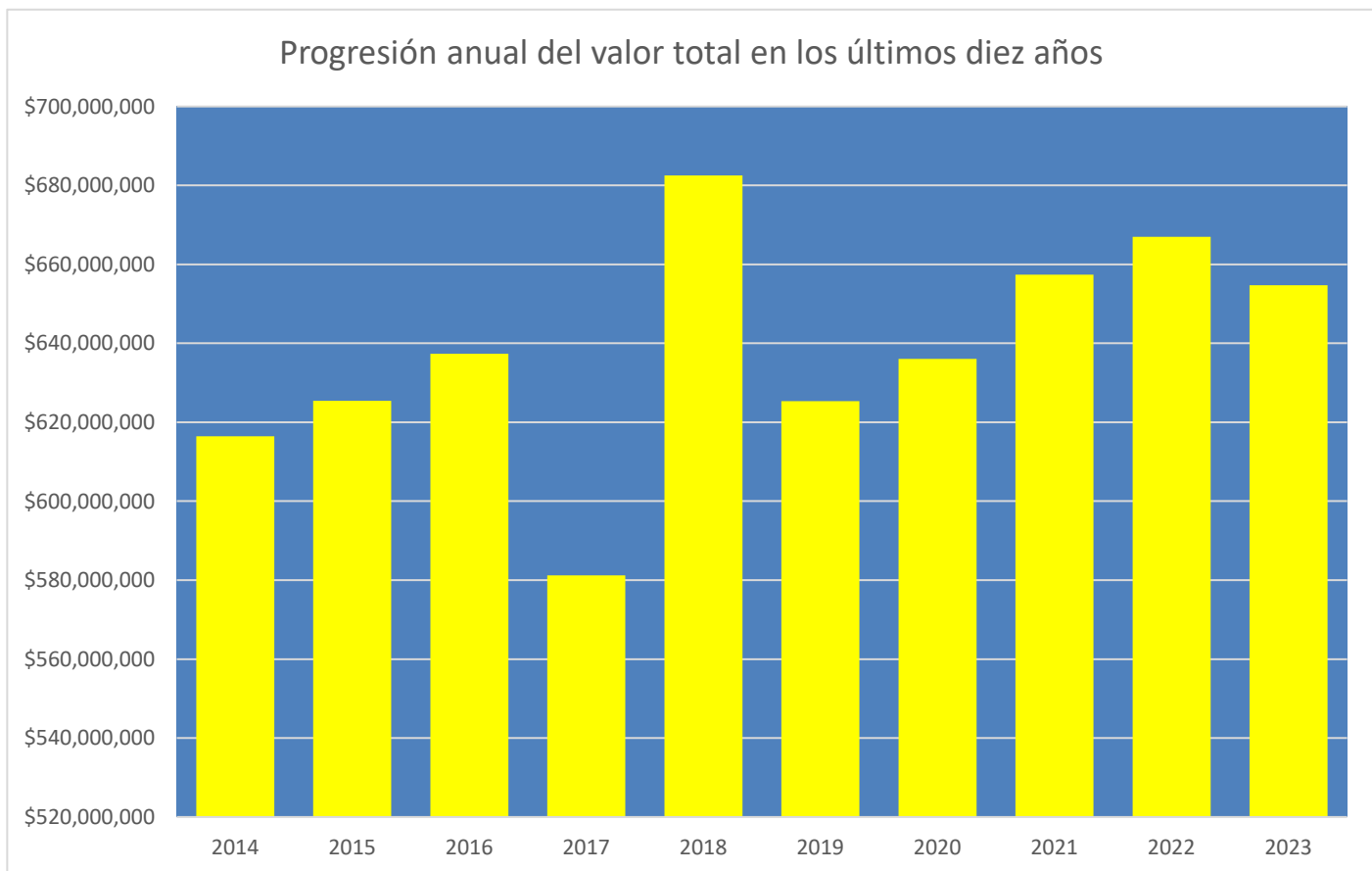
	AÑO	PRODUCCIÓN (MBF) MILES PIES-TABLA	VALOR TOTAL
MADERA	2023	13,425	\$7,899,000
	2022	22,678	\$7,588,000

CONDADO DE SANTA CRUZ

RESUMEN DE VALORES DE PRODUCCIÓN

CULTIVO	2022	2023
FRESA, FRAMBUESA Y ZARZAMORA	\$404,235,000	\$384,100,000
CULTIVOS DE VIVERO	\$127,962,000	\$145,490,000
VERDURAS Y HORTALIZAS	\$101,165,000	\$90,988,000
MANZANA, UVA DE VINO Y OTRAS FRUTAS	\$19,149,000	\$17,854,000
AVES, GANADERÍA Y PRODUCTOS ANIMALES	\$6,856,000	\$8,379,000
MADERA	\$7,588,000	\$7,899,000
VALOR TOTAL	\$666,955,000	\$654,710,000

% de cambio
-1.8%




CONDADO DE SANTA CRUZ

VISIÓN GENERAL DEL VALOR DE LOS CULTIVOS

FRESA	\$184,856,000
PRODUCTOS DE VIVERO	\$128,072,000
FRAMBUESA	\$114,939,000
ZARZAMORA	\$84,305,000
BRÓCOLI Y OTRAS VERDURAS	\$54,911,000
LECHUGA	\$25,539,000
FLORES Y PLANTAS DE CORTE	\$17,418,000
MANZANA Y OTRAS FRUTAS	\$12,251,000
COL DE BRUSELAS	\$10,538,000
AVES, GANADERÍA Y PRODUCTOS ANIMALES	\$8,379,000
MADERA	\$7,899,000
UVA DE VINO	\$5,603,000

Cultivos en el Condado de Santa Cruz 2023



CONDADO DE SANTA CRUZ

PRODUCCIÓN ORGÁNICA

En el Condado de Santa Cruz existen aproximadamente 160 operaciones orgánicas registradas.
La siguiente tabla representa los acres y valores aproximados registrados en el Programa Orgánico del Estado.

AÑO	ACRES	VALOR
2023	9287*	\$147,612,000
2022	8011*	\$118,375,000
2021	7118*	\$110,310,000
2020	7917*	\$135,634,000
2019	8032*	\$147,667,000

*Incluye pastos orgánicos, los cuales pueden fluctuar.



CONDADO DE SANTA CRUZ

PRODUCTOS DEL CONDADO DE SANTA CRUZ PARA EXPORTACIÓN

Acelga
Achicoria
Alcachofa
Apio
Arándano
Berza
Bok Choi
Brócoli
Calabacín
Chile campana
Cilantro
Col de Bruselas

Col rizada
Coliflor
Diente de león
Endibia
Escarola
Espinaca
Flor de corte
Frambuesa
Fresa
Hinojo
Kale
Lechuga

Perejil
Planta de corte
Productos de vivero
Puerro
Rábano
Remolacha
Repollo
Romanesco
Zanahoria
Zarzamora

SOCIOS COMERCIALES DEL CONDADO DE SANTA CRUZ PARA LA EXPORTACIÓN

Alemania 
Arabia Saudí 
Australia 
Bahamas 
Canadá 
Chile 
China 
Colombia 

España 
Filipinas 
Finlandia 
Guatemala 
Honduras 
Japón 
Kuwait 
México 

Nueva Zelanda 
Países Bajos 
Perú 
Portugal 
Reino Unido 
Sudáfrica 
Tailandia 

